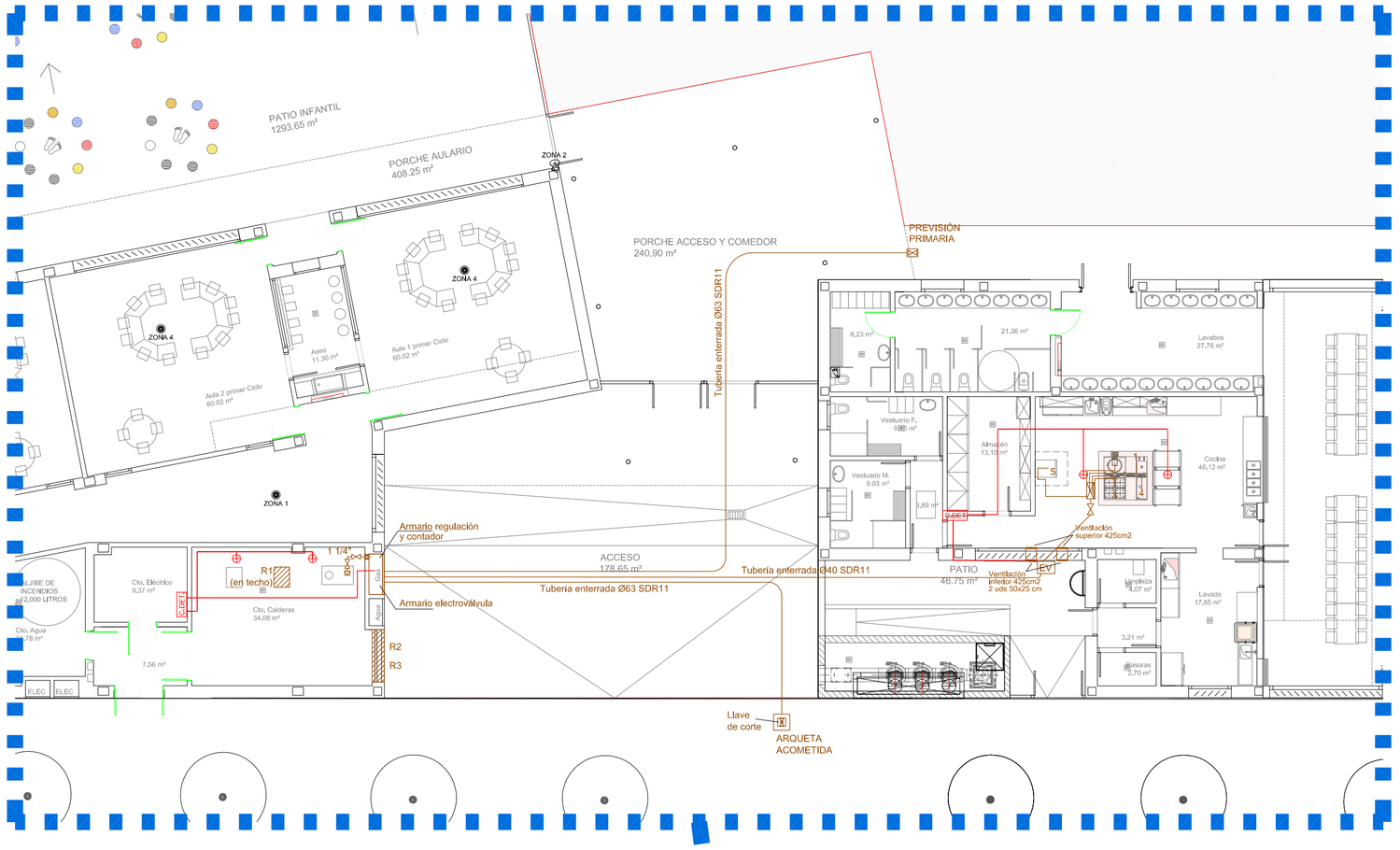

ESQUEMA INSTALACIÓN DE GAS

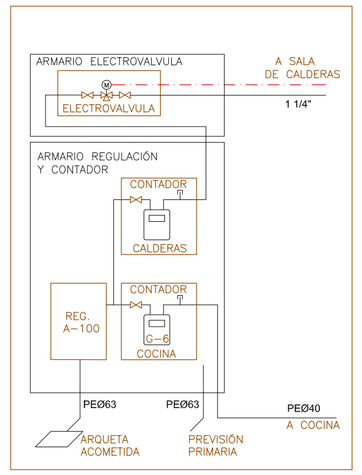

DETALLE ZANJA GAS

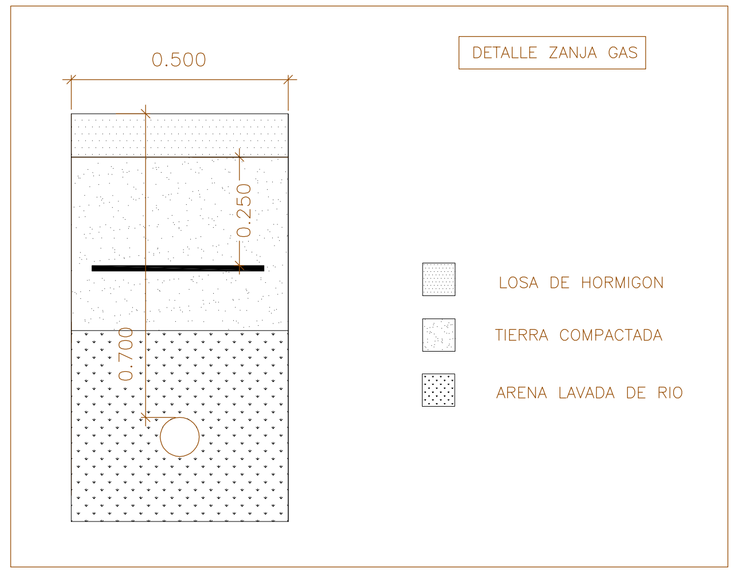

LEYENDA DE GAS

C.DET	CENTRALITA DETECCIÓN DE GAS
⊕	DETECTOR DE GAS
⋈	LLAVE DE CORTE
☒	REGULADOR
	TUBERIA DE Ac ENVAINADA
	TUBERIA DE Ac
=	PASAMUROS
R1	REJILLA SUPERIOR
R2	REJILLA INFERIOR
R3	SUPERFICIE NO RESISTENTE 1 m2

REJILLA SUPERIOR

R1

REJILLA INFERIOR

R2

NOTA: TODA TUBERÍA DE GAS QUE A TRAVIESE UN PARAMENTO IRÁ PROVISTA DE PASAMUROS.

EQUIPOS COCINA

1.- PLANCHA, 15 kW TUBERÍA cu Ø 13/15 mm
2.- FOGONES, 20 kW TUBERÍA cu Ø 13/15 mm
3.- MARMITA, 15 kW TUBERÍA cu Ø 13/15 mm
4.- FREIDORA, 15 kW TUBERÍA cu Ø 13/15 mm
5.- HORNO, 20 kW TUBERÍA cu Ø 13/15 mm

DETALLE DISTRIBUCIÓN CONEXIÓNES A EQUIPOS

GOBIERNO DE ARAGON
Departamento de Educación, Universidad, Cultura y Deporte
Gerencia de Infraestructuras y Equipamiento

pragma
Ingeniero Industrial
José Agustín Gimeno
Col. 1.012(ZG-LR)
Ingeniero Industrial
C/ Cuatro de Agosto, 14, 4E 50003 Zaragoza
687 077 887 // jaoca@somospragma.com

FIN DE OBRA INSTALACIÓN DE GAS
CENTRO INTEGRADO PÚBLICO VALDESPARTERA IV
12 UNIDADES DE EDUCACIÓN INFANTIL Y COMEDOR
Parcela EE (PU) 89.52 – Valdespartera. Zaragoza JULIO 2019

ESCALA
1 / 150
GAS. PLANTA BAJA

N

PLANO
IG1